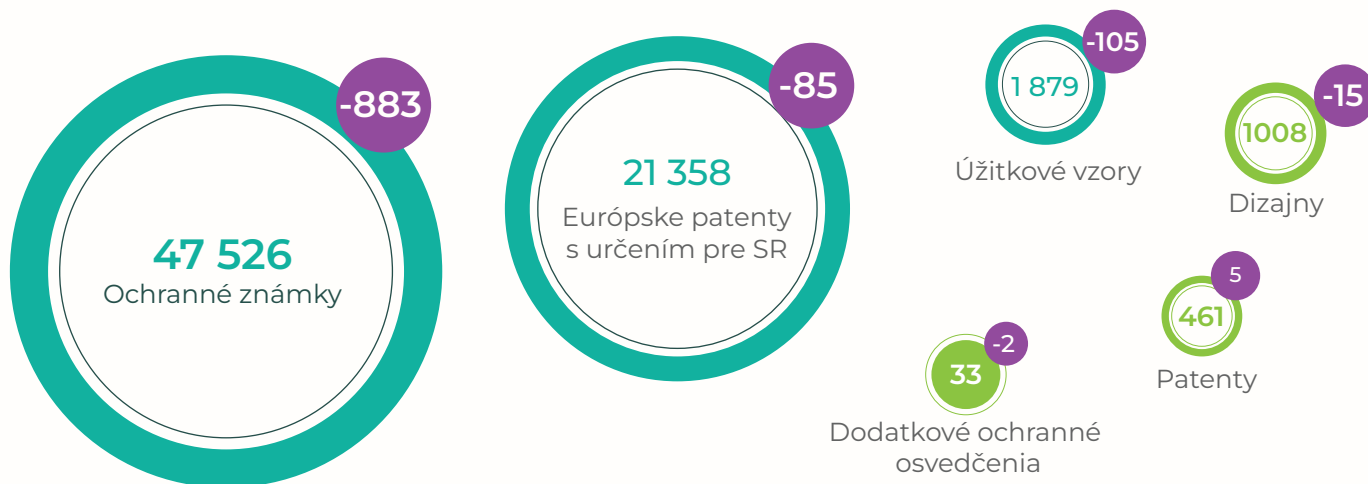


KVARTÁLNA SPRÁVA O STAVE PRIEMYSELNÉHO VLASTNÍCTVA NA SLOVENSKU

Platné predmety priemyselného vlastníctva k 31. 10. 2022

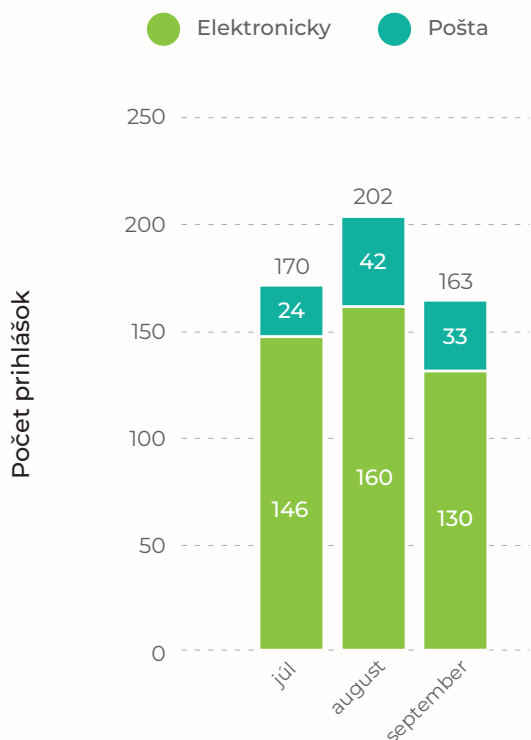
rozdiel oproti kvartálu II.



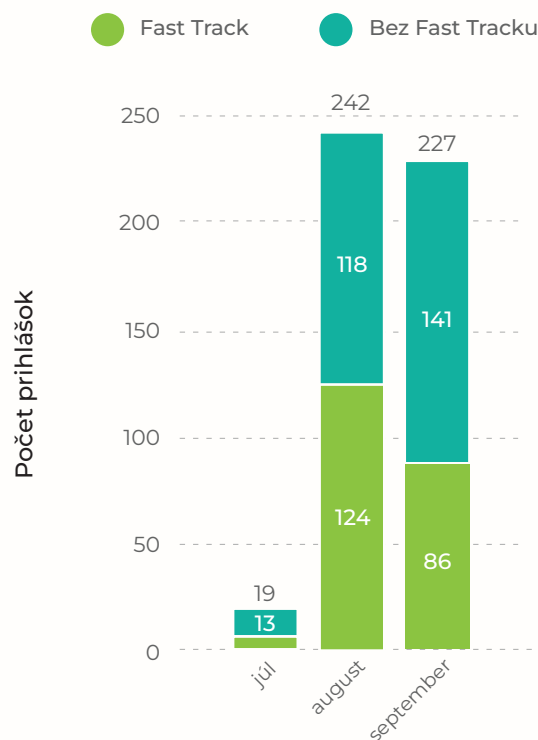
V nasledujúcich častiach sú uvedené počty podaných prihlášok a udelených predmetov priemyselného vlastníctva za tretí kvartál roka 2022.

OCHRANNÉ ZNÁMKY

Podané prihlášky ochranných známok



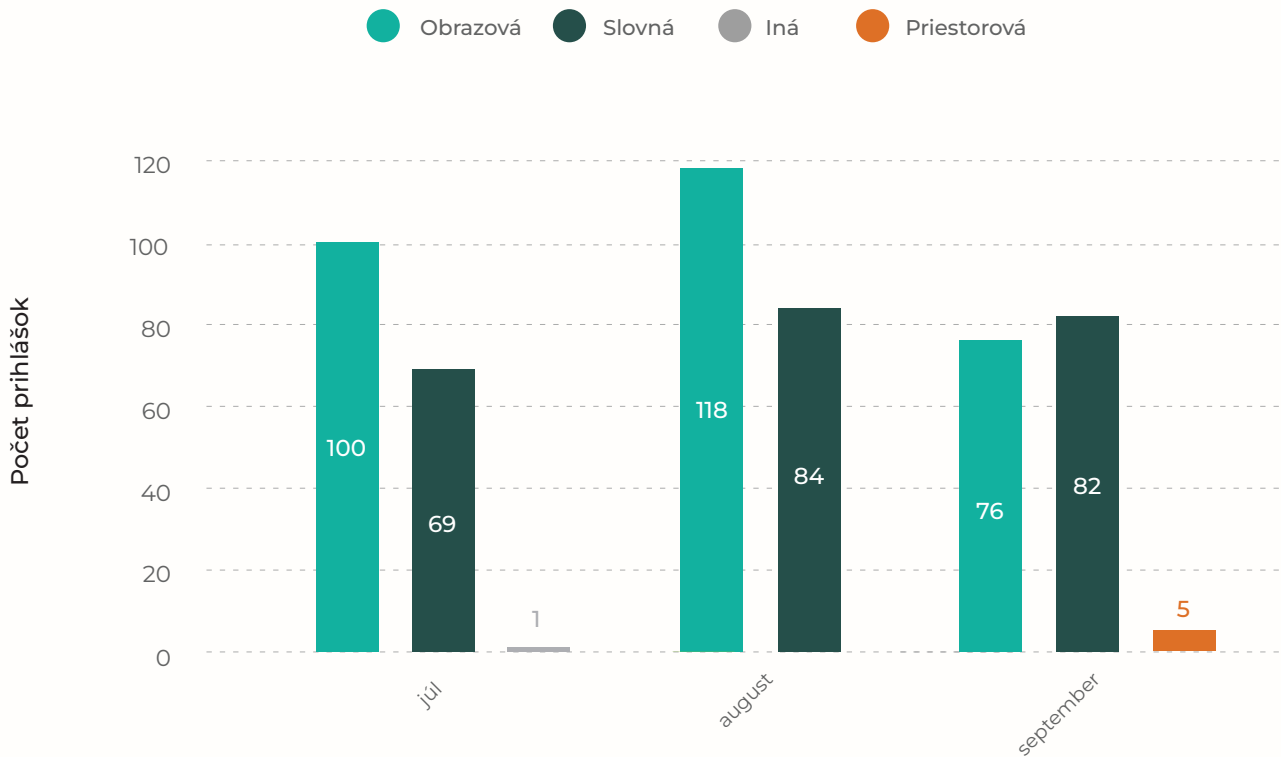
Počet zapísaných ochranných známok



Po výraznom júlovom útlme počtu zapísaných ochranných známok, spôsobenom prechodom na nový informačný systém úradu, sa aktivita podávania žiadostí vrátila na pôvodnú úroveň. Zároveň v tomto štvrtroku **až 45% žiadostí o zápis splnilo podmienky Fast Tracku, čo predstavuje zatiaľ najvyšší počet zápisov (v pomere k zápisu bez Fast Tracku) od zavedenia služby.**

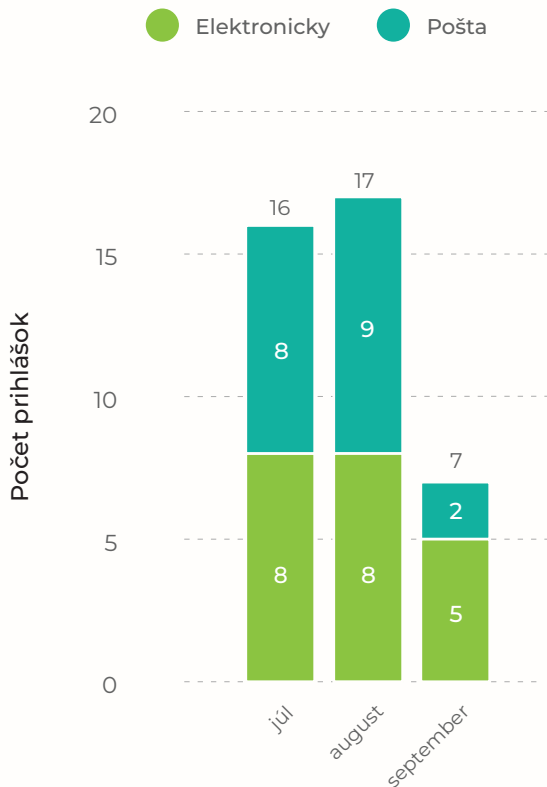
V treťom štvrtroku 2022 bolo podaných o 17 % menej prihlášok ochranných známok ako v predchádzajúcom štvrtroku. Počet prihlášok ochranných známok za prvé tri štvrtroky roka 2022 zaznamenal takmer 25 %-tný pokles oproti rovnakému obdobiu roka 2021. Uvedený klesajúci trend odráža súčasnú ekonomickú situáciu na domácom a zahraničnom trhu.

Podané prihlášky podľa druhu

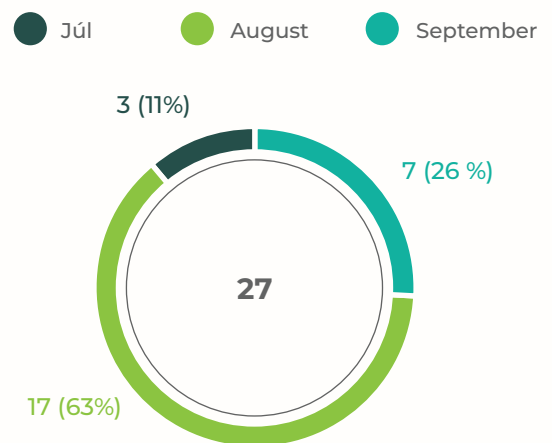


PATENTY

Podané patentové prihlášky



Počet udelených patentov

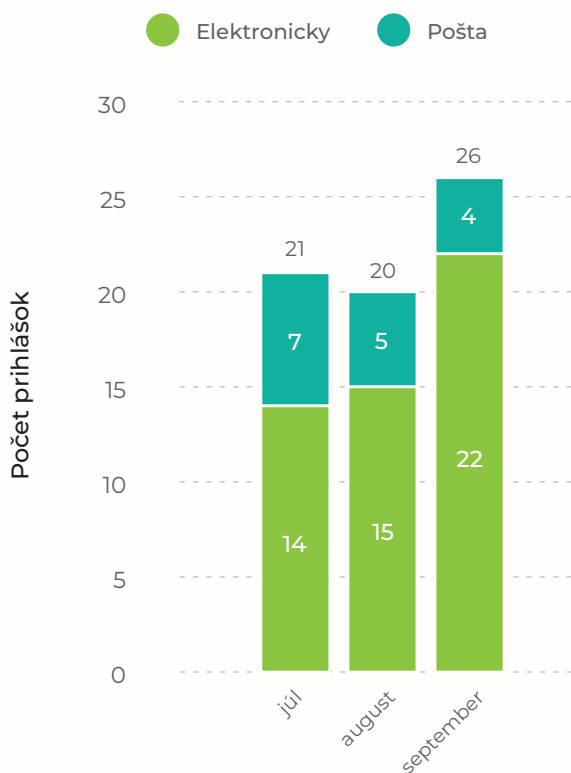


V porovnaní s rovnakým obdobím predchádzajúceho roka bol v treťom štvrtroku 2022 zaznamenaný dvojpercentný pokles počtu podaných patentových prihlášok. **93 % patentových prihlášok** podali domáci prihlasovatelia, z ktorých až 35 % boli univerzity a výskumné inštitúcie. Najaktívnejším prihlasovateľom bola Slovenská technická univerzita v Bratislave, ktorá v tomto štvrtroku podala 7 patentových prihlášok.

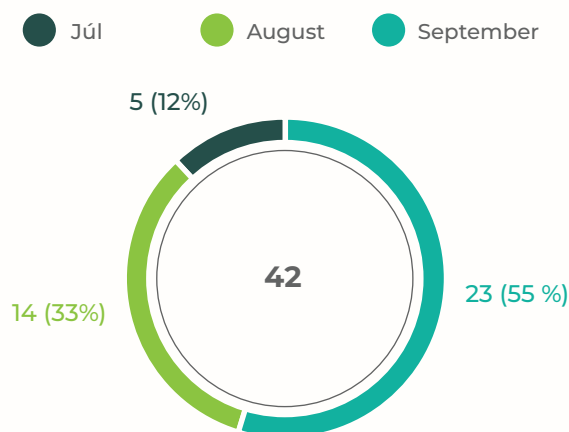
Najviac podaných patentových prihlášok (48 %) bolo z oblasti fyziky a elektrotechniky. Druhú najpočetnejšiu skupinu (22 %) tvorili prihlášky z oblasti strojárstva, priemyselných techník a dopravy.

ÚŽITKOVÉ VZORY

Podané prihlášky úžitkových vzorov



Počet zapísaných úžitkových vzorov

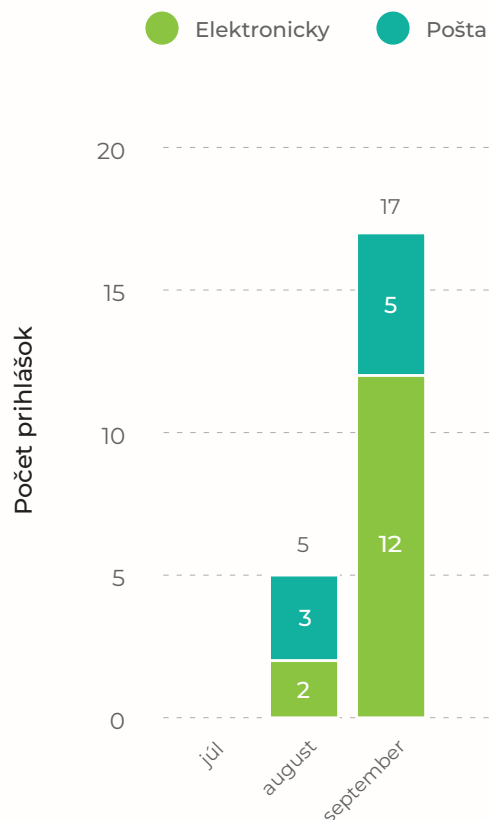


V tomto štvrtroku došlo k **nárastu prihlášok úžitkových vzorov o 14 %** oproti rovnakému obdobiu minulého roka. Rovnako ako pri patentových prihláškach, väčšinu (75 %) prihlášok úžitkových vzorov podali domáci prihlasovatelia. Najaktívnejším prihlasovateľom bola Slovenská technická univerzita v Bratislave, ktorá podala 9 prihlášok úžitkových vzorov.

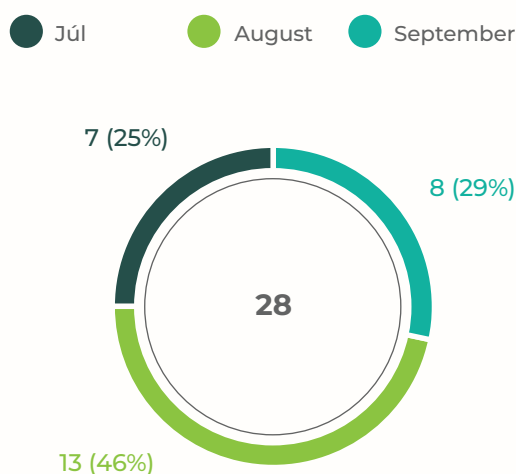
Najviac prihlášok úžitkových vzorov podaných v treťom kvartáli 2022 (36 %) bolo z oblasti strojárstva, priemyselných techník a dopravy, druhou najpočetnejšou skupinou (27 %) boli prihlášky z oblasti fyzikya elektro-techniky.

DIZAJNY

Podané prihlášky dizajnov

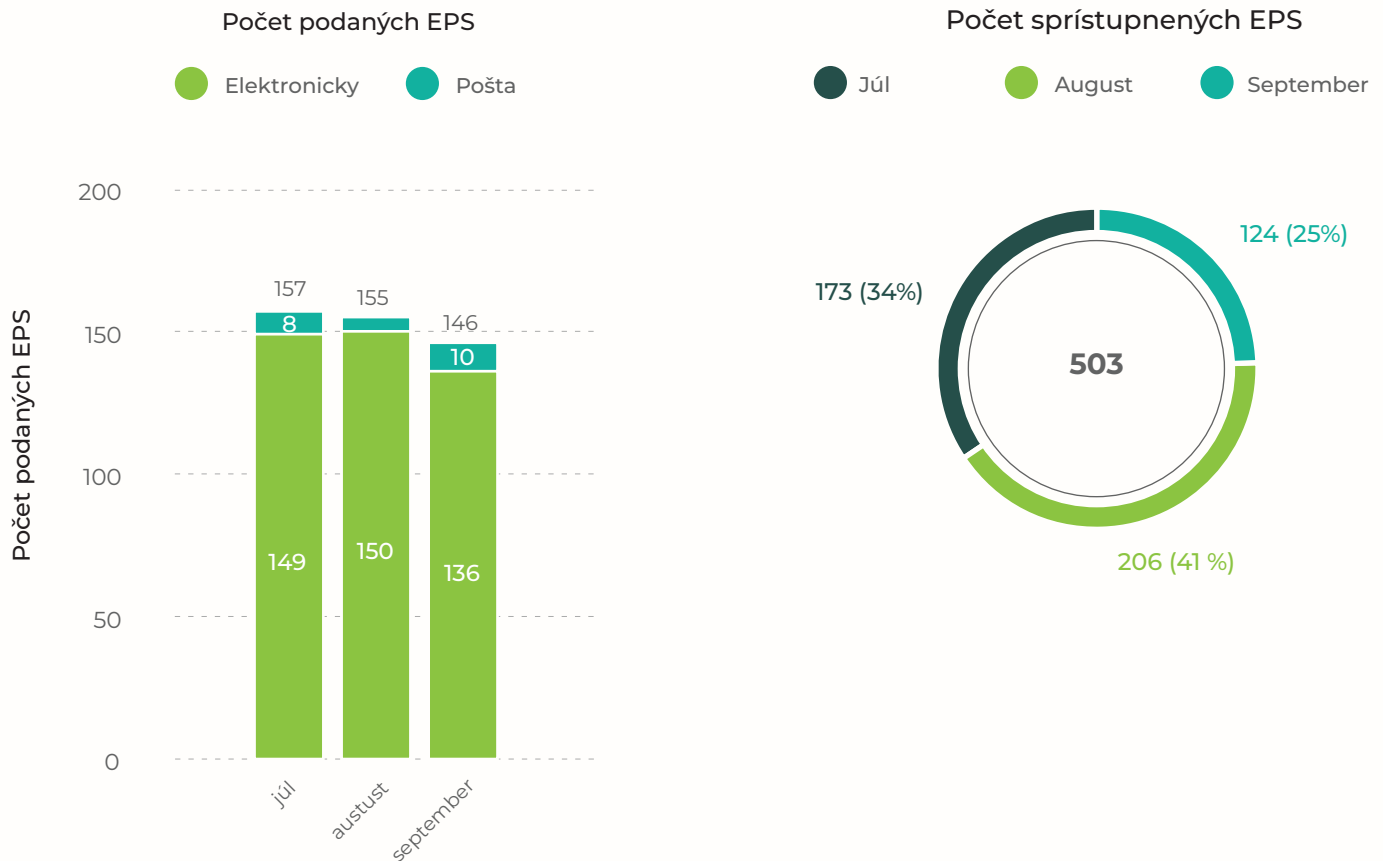


Počet zapísaných dizajnov



Počet podaných prihlášok dizajnov v tomto štvrtroku sa vrátil po 50%-tnom náraste z druhého štvrtroku na pôvodnú úroveň. Priemerný počet prihlasovaných dizajnov preto ostáva na stabilnej úrovni.

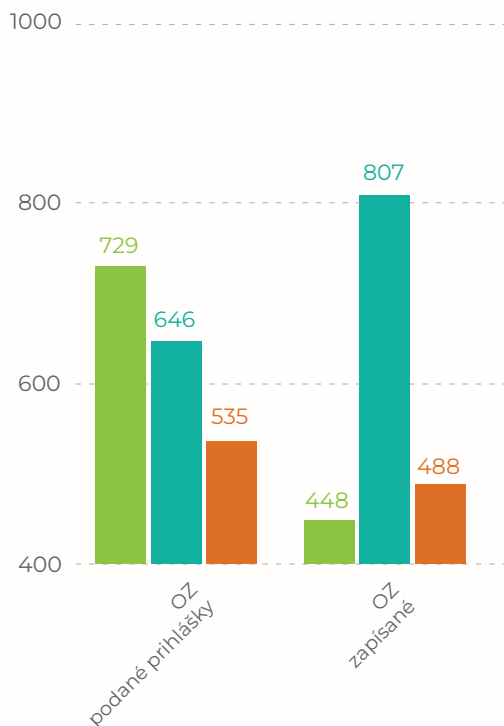
EURÓPSKE PATENTOVÉ SPISY S URČENÍM PRE SLOVENSKÚ REPUBLIKU



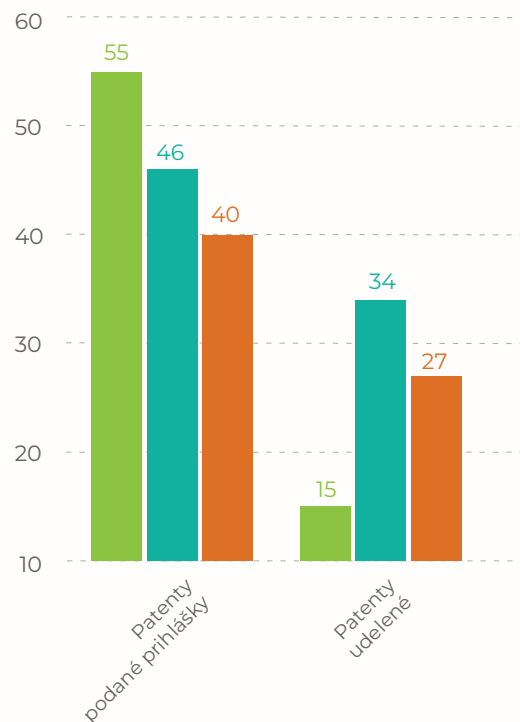
Porovnanie I., II. a III. kvartálu 2022

I. Kvartál II. Kvartál III. Kvartál

OCHRANNÉ ZNÁMKY

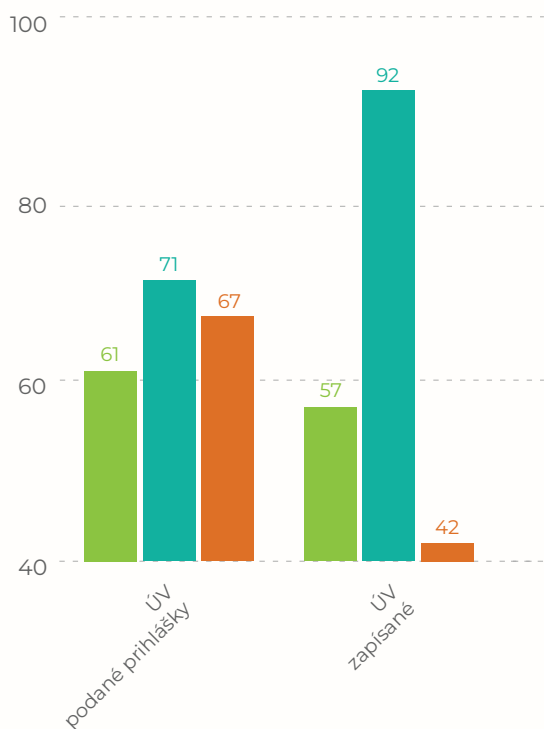


PATENTY

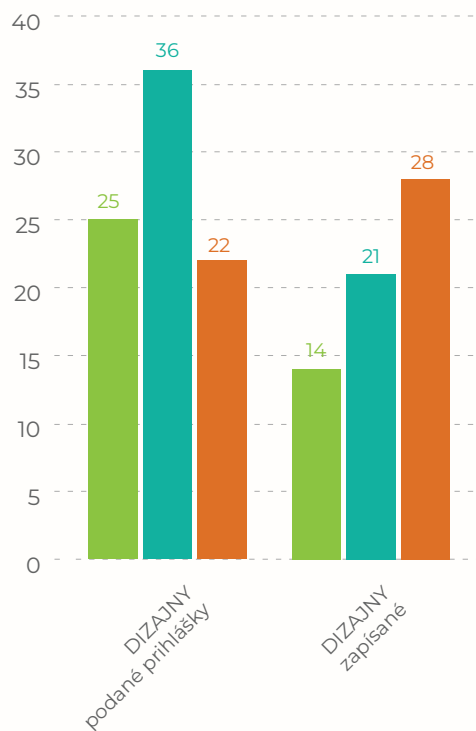


● I. Kvartál 2022 ● II. Kvartál 2022 ● III. Kvartál 2022

ÚŽITKOVÉ VZORY



DIZAJNY



EURÓPSKE PATENTOVÉ SPISY S URČENÍM PRE SLOVENSKÚ REPUBLIKU

